

Bootlin training course evaluation

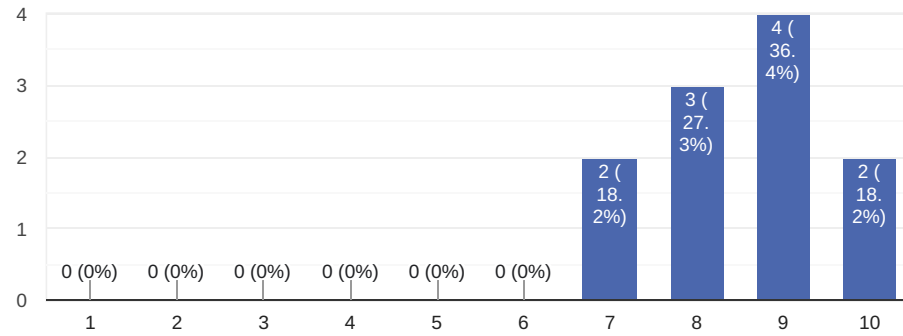
11 responses

[Publish analytics](#)

Overall rating of the course

 Copy

11 responses



Comments and suggestions

3 responses

Peut-être du matériel plus récent pour pouvoir continuer les TPs après, là c'est impossible de trouver la même carte.

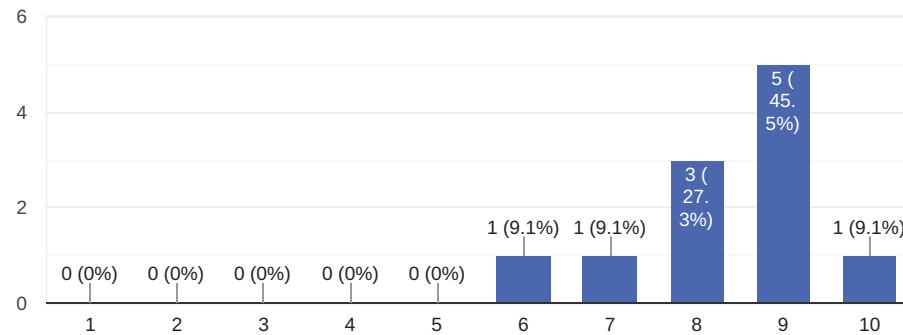
Cartes de développement plus récentes pour s'en procurer et continuer l'entrainement

Très bonne formation complète avec un très bon formateur

How useful were the lectures?

 Copy

11 responses



Comments and suggestions

2 responses

Le début est intéressant mais la partie du dernier jour est plus difficile à suivre pour un novice

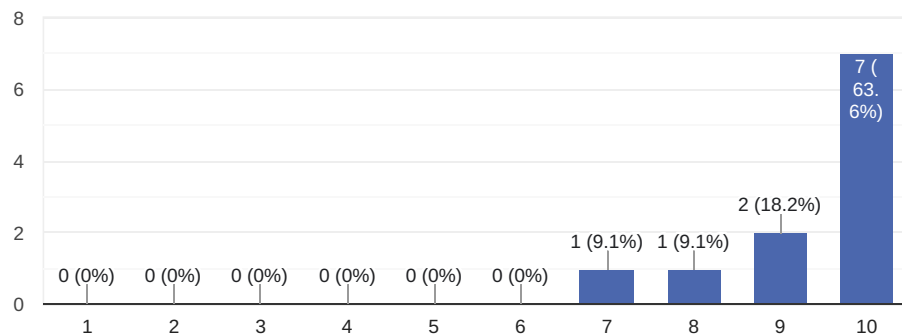
Informations complètes



How useful were the practical labs?



11 responses



Comments and suggestions

4 responses

Les labs n'abordent pas tous les points introduits dans le cours mais vraiment l'essentiel

Les ateliers sont bien car ils permettent de mieux comprendre mais les explications ne sont pas toujours claires

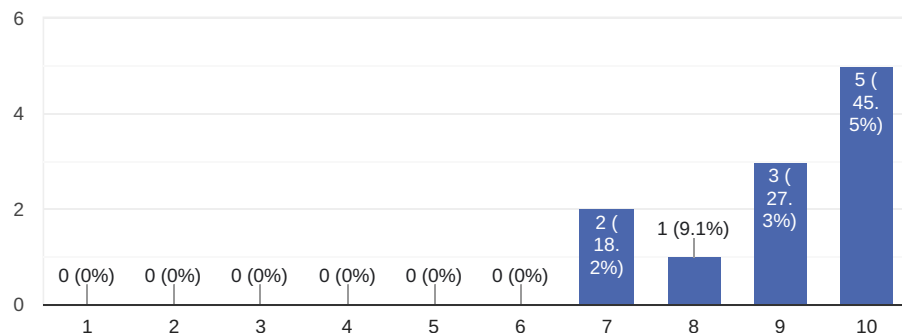
Pour l'intégration de la recette nInvaders, il serait peut être bien de fournir le code source, car sur git on trouve un code fait pour autotools et sur sourceforge un code pour de make, et du coup suivant lequel on a pris la recette n'est pas la même.

Très bonne pratique de la théorie avec le bon ordre des slides !

How would you rate the overall organization of the course?



11 responses



Comments and suggestions

2 responses

Le cours était souvent en retard par rapport aux labs de TP

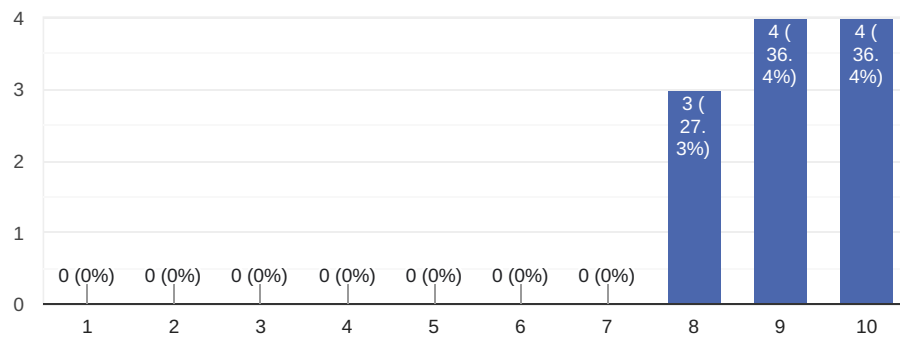
Concernant les horaires, 9h-18h est compliqué avec la circulation. Voir pour, si accord collectif, décaler un peu plus tôt (8h30). Également, 8h/j de formation peut être assez dense. Pourquoi pas étaler les 24h de formation sur 3.5j ? cela ferait une amplitude horaire moins élevé et/ou une pause déjeuner plus longue



How would you rate the trainer?



11 responses



Comments and suggestions

2 responses

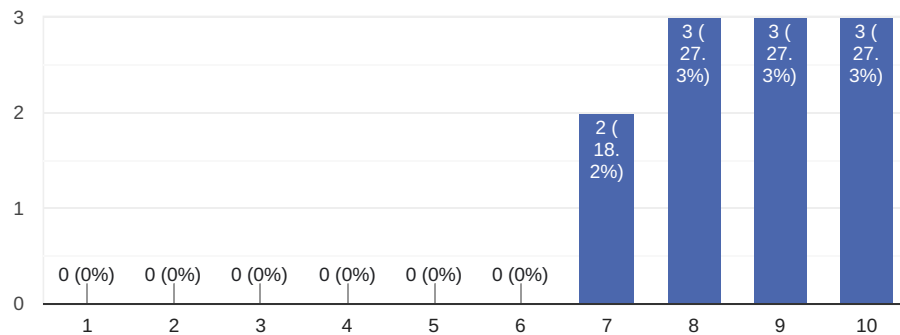
Dynamiser le cours

Disponible, à l'écoute

How did the course meet your learning objectives?



11 responses



Comments and suggestions

1 response

Cette formation m'a permis de réviser, ce que j'ai appris seul avec le mega manual, et aussi de remettre de l'ordre et être au courant des bonnes pratiques. En plus des connaissances acquises, j'aurais aimé un volet encore plus avancé (créer une distro, etc...)



What part(s) of the course did you like most?

8 responses

Labs

Les premiers labs, pour la découverte des bases de Yocto

L'ajout de nInvaders (et de pouvoir y jouer avec le nunchuck :))

SDK / NFS rootfs

The labs

Fonctionnalités avancées comme le SDK, devtool et les outils d'automatisation des layers

package/devtool

What part(s) of the course did you like least?

4 responses

lectures

La dernière partie des cours, qui m'a perdu

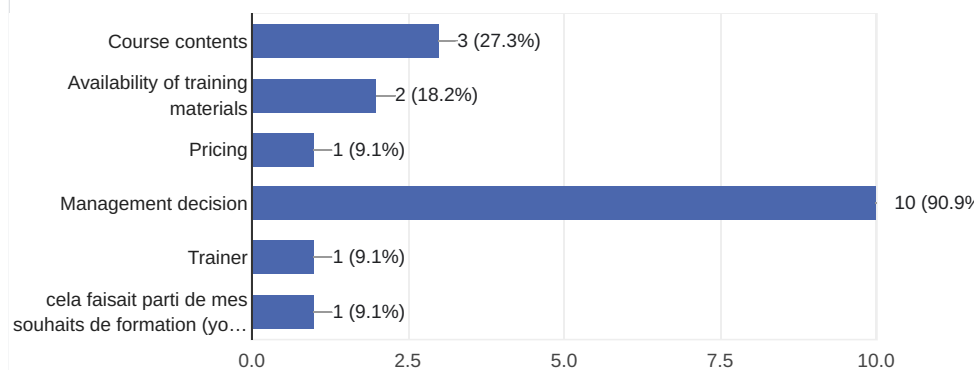
Quand on a fait des modifs sur la conf machine et tout ça, je ne comprenais pas bien quel était le but de ce qu'on faisait et ce que l'on devait observer de nouveau sur la carte.

distro layer (j'aurais aimé approfondir)

What reasons prompted you to choose a Bootlin course?



11 responses



Comments

1 response

Une partie sur l'intégration possible de Yocto dans un processus d'intégration continue (CI/CD) pourrait rendre la formation encore plus complète (conseils et bonnes pratiques...)



Further training needs?

3 responses

Yocto with CI/CD

linux system

Formation yocto avancée (créer distro), faire projet (simple) de A-Z

This content is neither created nor endorsed by Google. [Report Abuse](#) - [Terms of Service](#) - [Privacy Policy](#).

Google Forms

